

MANUAL D'ÚS
INSCRIPCIÓ USUARI INDIVIDUAL



VI Torneig de Nadal
Bàdminton



ÍNDEX

1) Crear Nou Usuari Individual

1.1)	<u>Accés a l'Aplicatiu.....</u>	<u>1</u>
1.2)	<u>Registre i Dades Personals.....</u>	<u>2-3</u>
1.3)	<u>Creació Llicència, Inscripció i Usuari.....</u>	<u>3-4</u>
1.4)	<u>Pagament.....</u>	<u>5-7</u>

2) Entrar amb el teu Usuari Individual

2.1)	<u>Accés a l'Aplicatiu i recuperar usuari i paraula de pas.....</u>	<u>8-10</u>
2.2)	<u>Dades Personals.....</u>	<u>10-11</u>
2.3)	<u>Creació Llicència i Inscripció.....</u>	<u>12-13</u>
2.4)	<u>Pagament.....</u>	<u>14-15</u>

Crear Nou Usuari Individual

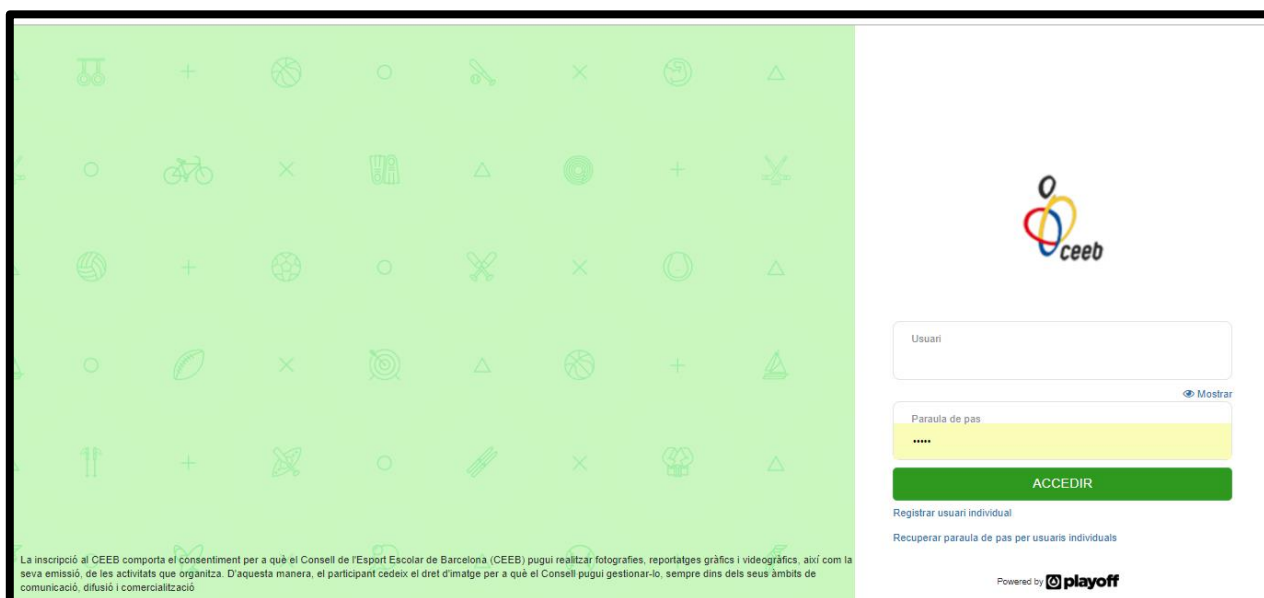
1) Accés a l'Aplicatiu

Opcions d'enllaç:

- 1) Entra al següent enllaç:
<https://ceeb.playoffinformatica.com/FormLogin.php>
- 2) Busca a google "Aplicatiu CEEB" i clica la primera cerca
- 3) Entra a www.ceeb.cat i a la plana principal baixa fins al final i selecciona la rodeta vermella que posa: Aplicatiu CEEB



AQUESTA ÉS LA PLANA PRINCIPAL DE L'APLICATIU CEEB:



[Tornar a l'ÍNDEX](#)

2) Registre i Dades Personals

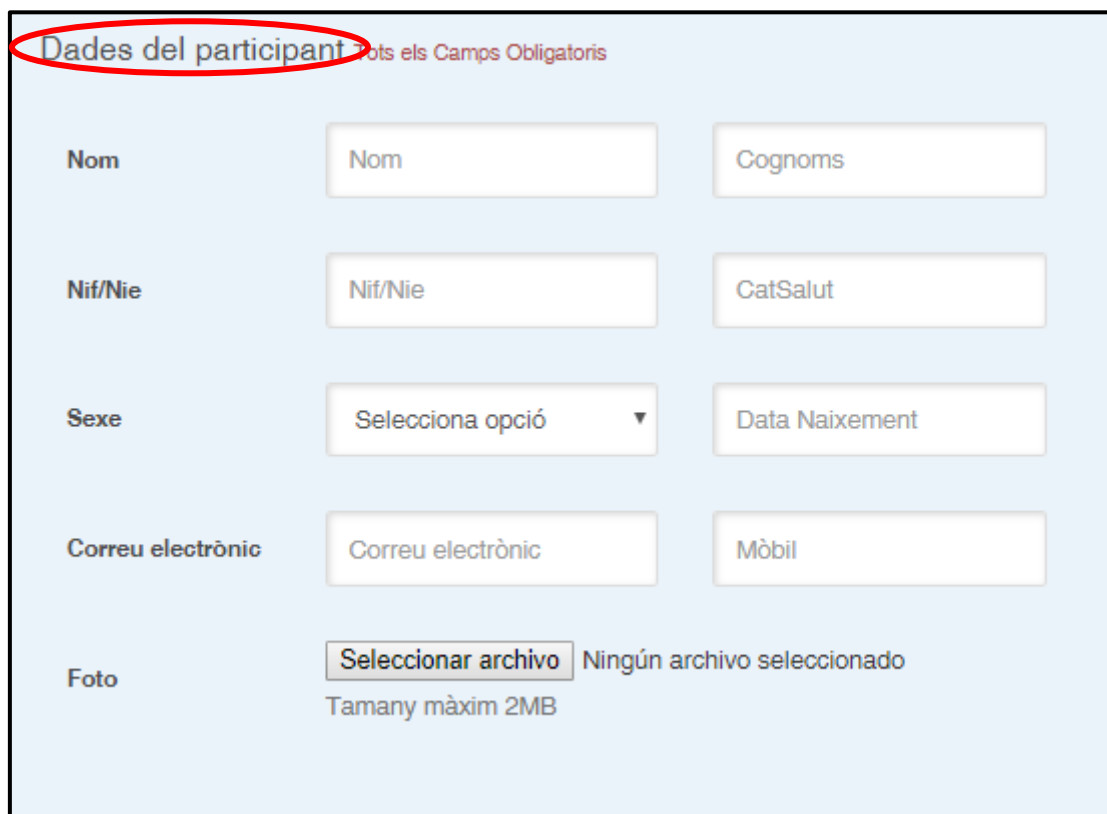
Clica a **Registrar usuari individual**:



The image shows a login form with the following elements:

- ceeb logo at the top.
- Input field for 'Usuari'.
- Input field for 'Paraula de pas' with a 'Mostrar' (show) icon.
- A green button labeled 'ACCEDIR' with a play icon and the word 'playoff' below it.
- A red circle highlights the text 'Registrar usuari individual' located below the login button.
- A link 'Recuperar paraula de pas per usuaris individuals' is at the bottom.

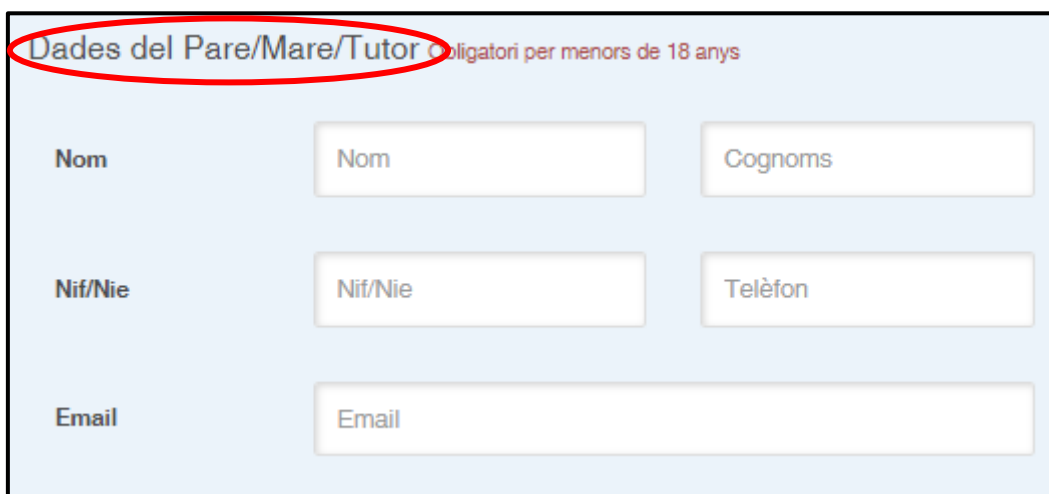
Emplena l'apartat del formulari **Dades del participant** amb les dades personals i si vols adjunta una fotografia:



The image shows a form titled 'Dades del participant' (circled in red) with the subtitle 'Tots els Camps Obligatoris'. The form contains the following fields:

Nom	Nom	Cognoms
Nif/Nie	Nif/Nie	CatSalut
Sexe	Selecciona opció ▼	Data Naixement
Correu electrònic	Correu electrònic	Mòbil
Foto	Seleccionar archivo Ningún archivo seleccionado Tamany màxim 2MB	

Recorda que si ets menor d'edat has d'omplir també les **Dades del pare/mare/tutor** legal.

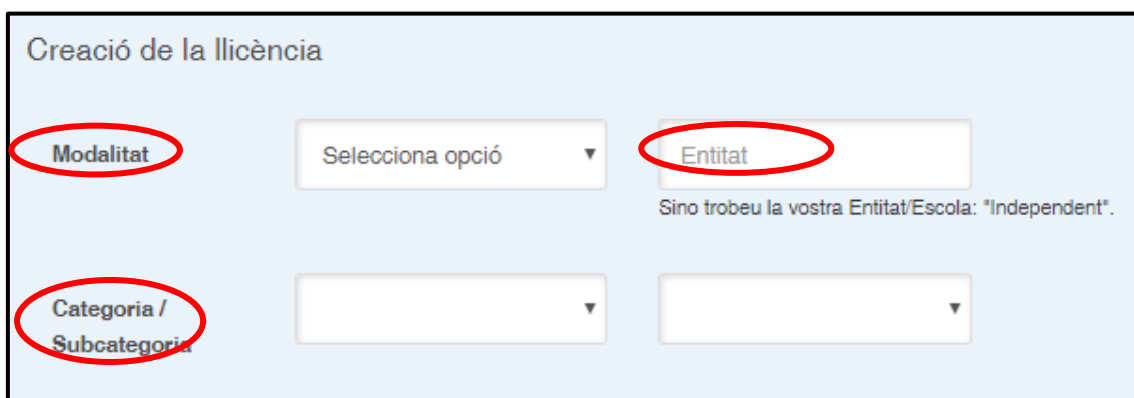


Dades del Pare/Mare/Tutor Obligatori per menors de 18 anys

Nom	<input type="text" value="Nom"/>	<input type="text" value="Cognoms"/>
Nif/Nie	<input type="text" value="Nif/Nie"/>	<input type="text" value="Telèfon"/>
Email	<input type="text" value="Email"/>	

3) Creació de Llicència, Inscripció i Usuari

Seguidament, al mateix formulari, crea la llicència a l'apartat **Creació de la llicència** de la següent manera:



Creació de la llicència

Modalitat	<input type="text" value="Selecciona opció"/>	Entitat
		<small>Sino trobeu la vostra Entitat/Escola: "Independent".</small>
Categoria / Subcategoria	<input type="text"/>	<input type="text"/>

- Entitat: **Independent**

ATENCIÓ: Recorda que encara que tu pertanyis a una entitat, has de seleccionar que ets "Independent". Si no ho fas, l'Aplicatiu li generarà l'albarà a l'usuari de la teva entitat, no al teu usuari individual i no podràs realitzar el pagament.

- Modalitat: **BÀDMINTON - TORNEIG DE NADAL**

- Categoria:

ESCOLAR	
Pre-benjamí	2013 i 2012
Benjamí	2011 i 2010
Aleví	2009 i 2008
Infantil	2007 i 2006
Cadet	2005 i 2004
Juvenil	2003 i 2002
SÈNIOR	
Sènior	2001 - 1930

- SubCategoria: **Masculí** o **Femení**

Continua seleccionant la INSCRIPCIÓ "BÀDMINTON – TORNEIG DE NADAL"

Inscripció

Activitat Bàdminton - Torneig de Nadal

Finalment crea el teu nom d'usuari i paraula de pas. Et recomanem que per recordar-te segueixis el següent patró:

Nou Usuari: DNI amb lletra

Exemple: 11111111A

Nova Contrasenya: data de naixement (dd/mm/aa)

Exemple: 22/11/98

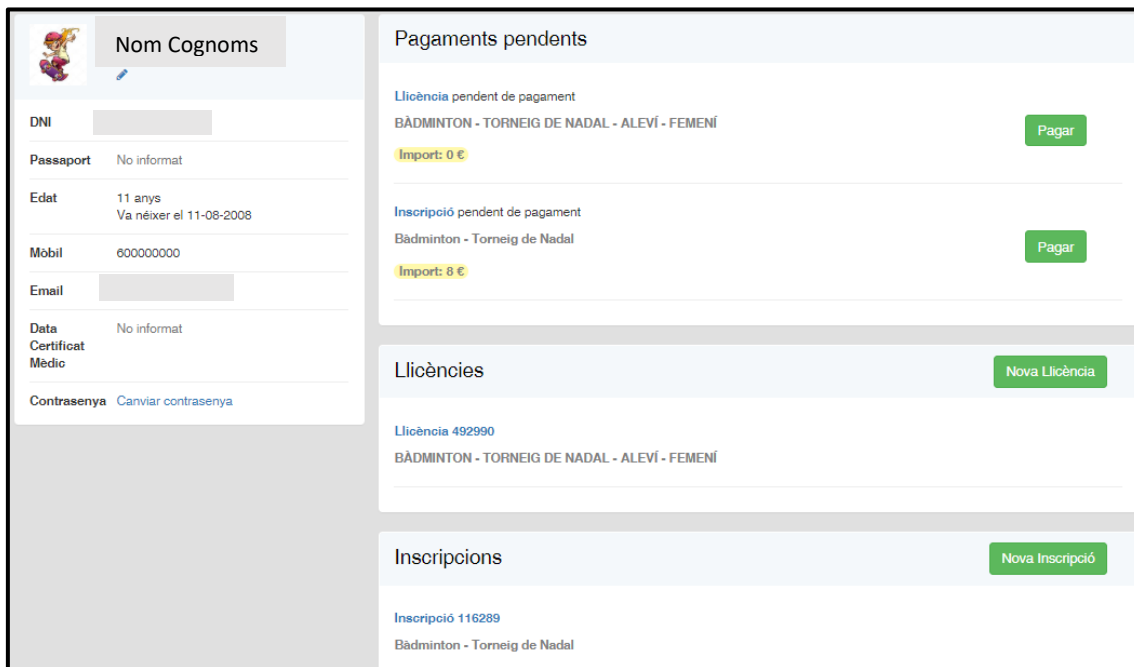
Crea el teu Usuari Diferent per cada participant (ex. DNI o CATALUT)

Nou Usuari

La inscripció al CEEB comporta el consentiment per a què el Consell de l'Esport Escolar de Barcelona (CEEB) pugui realitzar fotografies, reportatges gràfics i videogràfics, així com la seva emissió, de les activitats que organitza. D'aquesta manera, el participant cedeix el dret d'imatge per a què el Consell pugui gestionar-lo, sempre dins dels seus àmbits de comunicació, difusió i comercialització

• Pagament

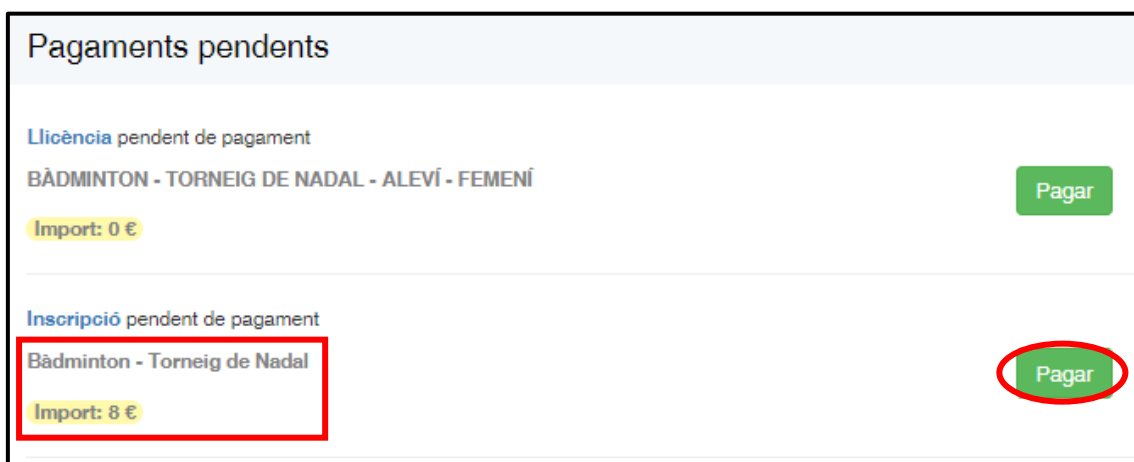
Un cop dins de l'Aplicatiu, es visualitzarà la següent pantalla.



The screenshot shows a user profile page with the following sections:

- Personal Data:**
 - Nom Cognoms: [Redacted]
 - DNI: [Redacted]
 - Passaport: No informat
 - Edat: 11 anys, Va néixer el 11-08-2008
 - Mobil: 600000000
 - Email: [Redacted]
 - Data Certificat Medic: No informat
 - Contrasenya: [Canviar contrasenya](#)
- Pagaments pendents:**
 - Llicència pendent de pagament:** BÀDMINTON - TORNEIG DE NADAL - ALEVÍ - FEMENÍ. Import: 0 €. [Pagar](#)
 - Inscripció pendent de pagament:** Bàdminton - Torneig de Nadal. Import: 8 €. [Pagar](#)
- Llicències:** [Nova Llicència](#)
 - Llicència 492990: BÀDMINTON - TORNEIG DE NADAL - ALEVÍ - FEMENÍ
- Inscripcions:** [Nova Inscripció](#)
 - Inscripció 116289: Bàdminton - Torneig de Nadal

A la pàgina d'inici, a l'apartat **Pagaments pendents**, t'apareixeran dos albarans pendent de pagament. Un referent a la llicència (import 0) i un referent a la inscripció. **Recorda que el cost per Escolars és de 8,0€ i el cost per Sènior és de 10,0€.**

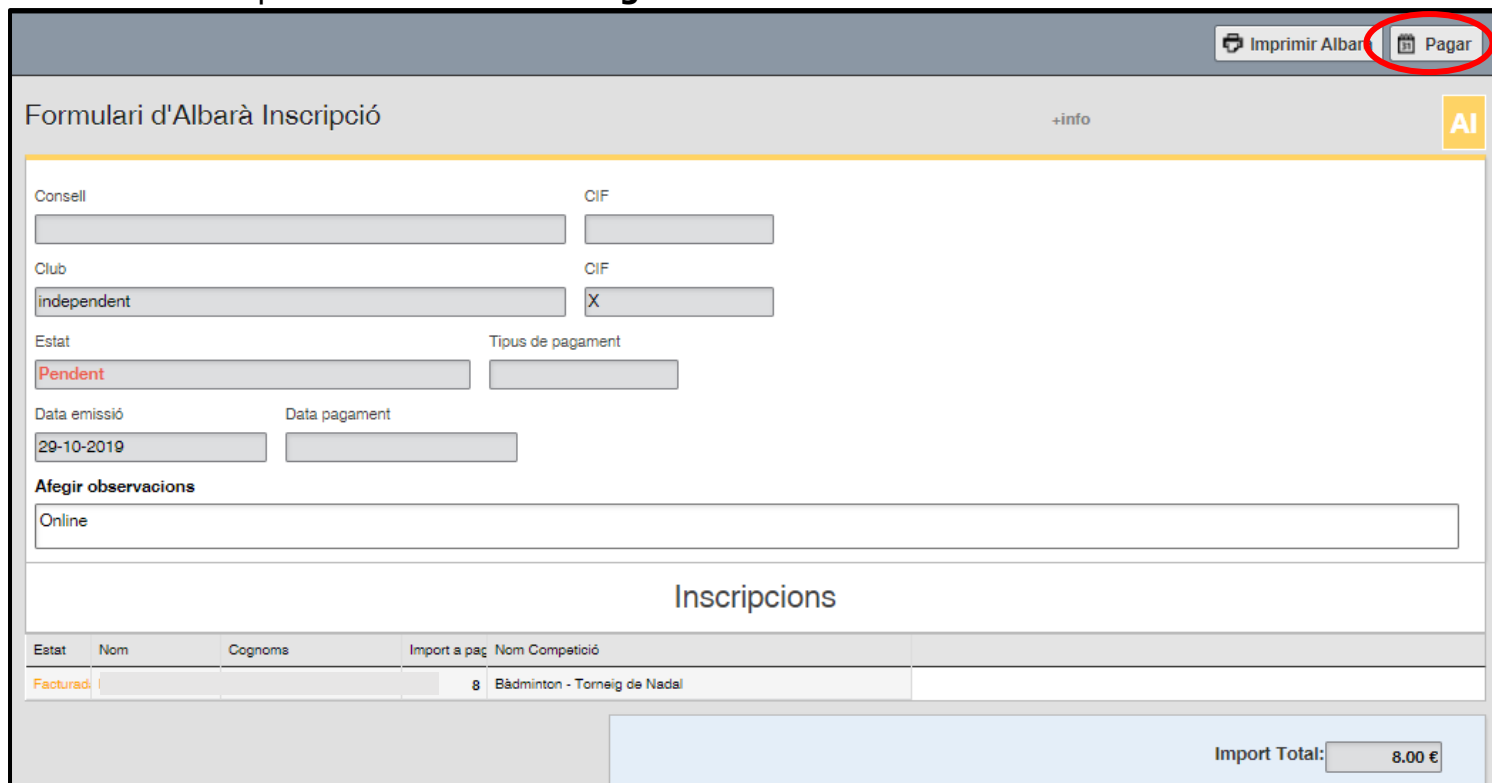


This close-up screenshot focuses on the 'Pagaments pendents' section:

- Llicència pendent de pagament:** BÀDMINTON - TORNEIG DE NADAL - ALEVÍ - FEMENÍ. Import: 0 €. [Pagar](#)
- Inscripció pendent de pagament:** Bàdminton - Torneig de Nadal. Import: 8 €. [Pagar](#)

In this image, the text 'Bàdminton - Torneig de Nadal' and the '8 €' amount are highlighted with a red rectangle, and the 'Pagar' button for the registration is circled in red.

Un cop dins de l'albarà clica **Pagar**:



Formulari d'Albarà Inscripció

Consell: CIF:

Club: independent CIF: X

Estat: **Pendent** Tipus de pagament:

Data emissió: 29-10-2019 Data pagament:

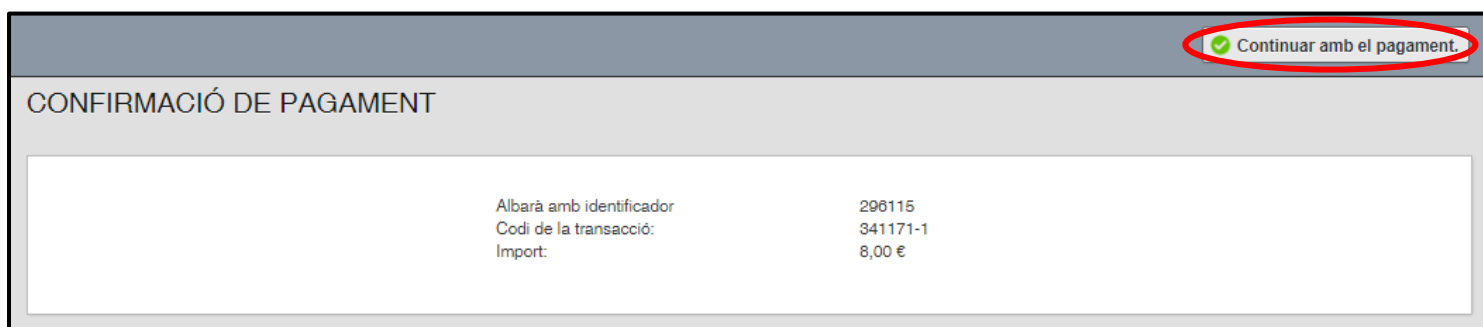
Afegir observacions: Online

Estat	Nom	Cognoms	Import a pag	Nom Competició
Facturad			8	Bàdminton - Torneig de Nadal

Import Total: 8.00 €

T'apareixerà un missatge de Confirmació de Pagament, amb un resum i amb el codi d'albarà i l'import del mateix.

Clica **Continuar amb el pagament**.

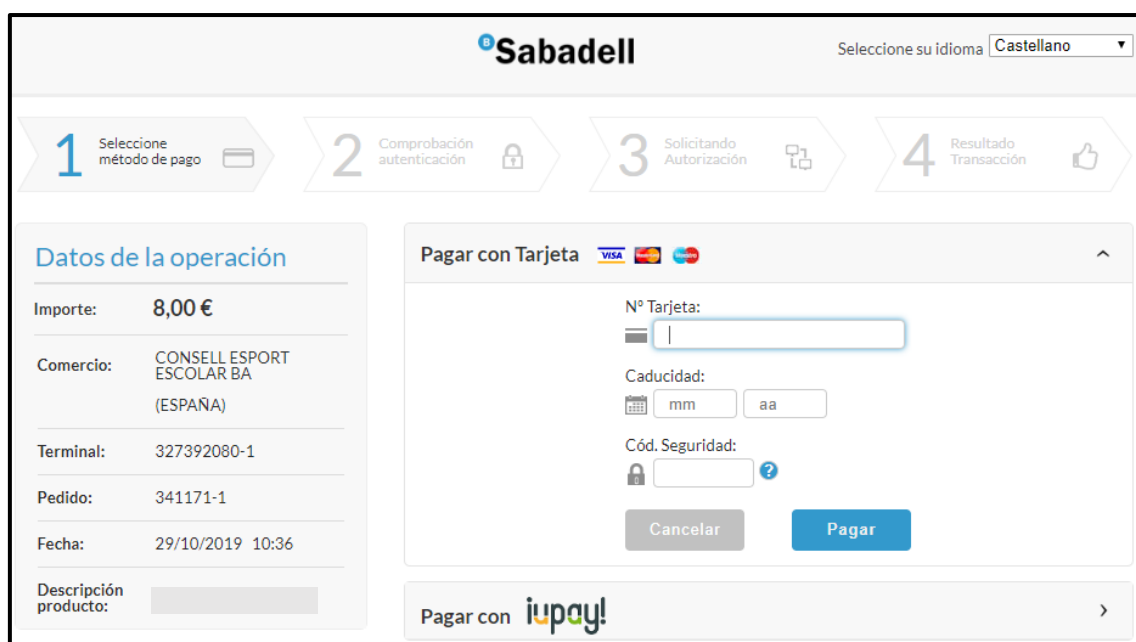


CONFIRMACIÓ DE PAGAMENT

Albarà amb identificador: 296115
Codi de la transacció: 341171-1
Import: 8,00 €

Continuar amb el pagament.

Finalment complimenta el formulari de pagament amb targeta:



The screenshot shows the Sabadell payment interface. At the top, there's a progress bar with four steps: 1. Seleccione método de pago, 2. Comprobación autenticación, 3. Solicitando Autorización, and 4. Resultado Transacción. Below this, there are two main sections. On the left, 'Datos de la operación' displays transaction details: Importe: 8,00 €, Comercio: CONSELL ESPORT ESCOLAR BA (ESPAÑA), Terminal: 327392080-1, Pedido: 341171-1, Fecha: 29/10/2019 10:36, and Descripción producto. On the right, 'Pagar con Tarjeta' shows fields for N° Tarjeta, Caducidad (mm and aa), and Cód. Seguridad, along with 'Cancelar' and 'Pagar' buttons. At the bottom, there's an option to 'Pagar con iupay!'.

Altres maneres de pagament:

- **Pagament en Efectiu o Targeta Bancària**

Presencialment a les oficines del CEEB presentant l'albarà o el codi d'albarà.
 Horari: Dilluns a Divendres de 10:00h a 19:00h
 Direcció: Avinguda Litoral 86-96, 08005 Barcelona

- **Pagament per Transferència Bancària**

Realitzar una transferència bancària de l'import a pagar, especificant al concepte el Nom i Cognoms i el codi d'albarà que apareix a l'aplicatiu, al següent número de compte:

PAGAMENT SÈNIOR:

BANC LA CAIXA: **ES39 2100 0882 2902 0026 1003**

PAGAMENT ESCOLAR:

BANC SABADELL: **ES45 0081 1738 0100 0100 1109**

Entrar amb el teu Usuari Individual

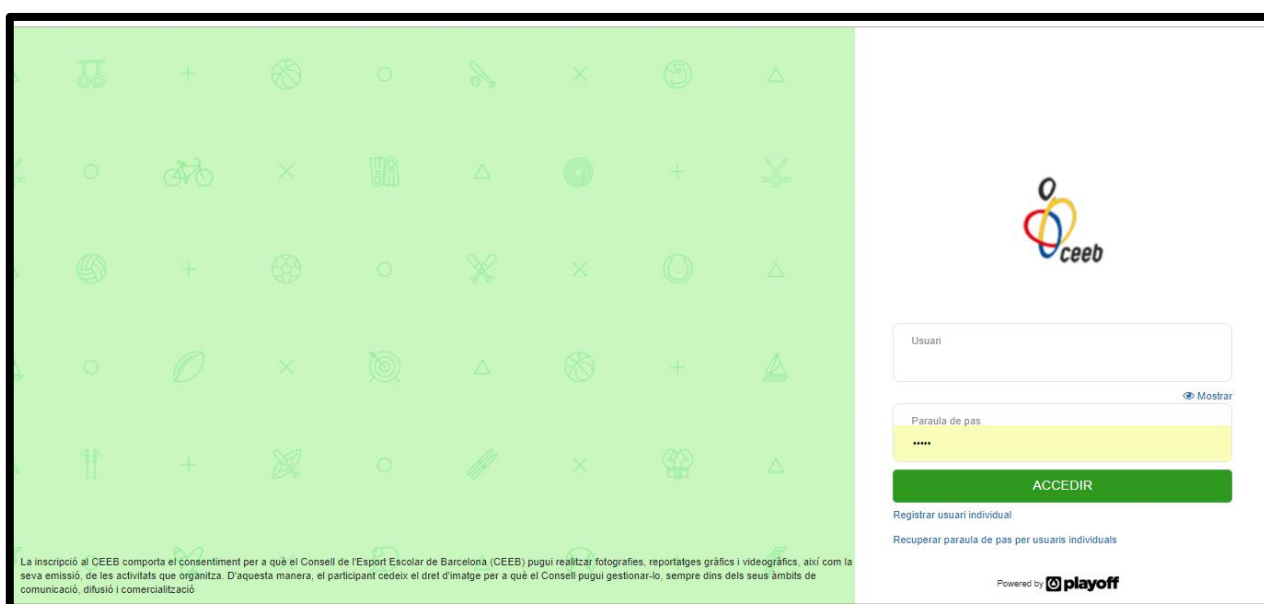
1) Accés a l'Aplicatiu i recuperar usuari i paraula de pas

Opcions d'enllaç:

- 4) Entra al següent enllaç:
<https://ceeb.playoffinformatica.com/FormLogin.php>
- 5) Busca a google "Aplicatiu CEEB" i clica la primera cerca
- 6) Entra a www.ceeb.cat i a la plana principal baixa fins al final i selecciona la rodeta vermella que posa: Aplicatiu CEEB



AQUESTA ÉS LA PLANA PRINCIPAL DE L'APLICATIU CEEB:




Introdueix el teu nom d'**Usuari** i **Paraula de pas** i clica **ACCEDIR**:



The screenshot shows the login interface with the following elements:

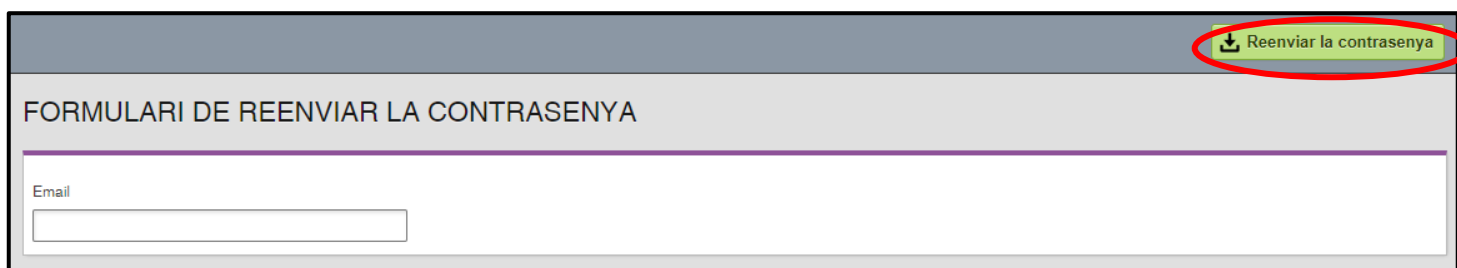
- ceeb logo at the top.
- Input field for 'Usuari'.
- Input field for 'Paraula de pas' with a 'Mostrar' (show) icon to its right.
- A green button labeled 'ACCEDIR' with the 'playoff' logo, which is circled in red.
- Text 'Registrat usuari individual'.
- Text 'Recuperar paraula de pas per usuaris individuals'.

Si no recordes el nom d'usuari o contrasenya, clica "**Recuperar paraula de pas per usuaris individuals**"



This screenshot is identical to the previous one, but with the link 'Recuperar paraula de pas per usuaris individuals' circled in red.

T'apareixerà el següent formulari:



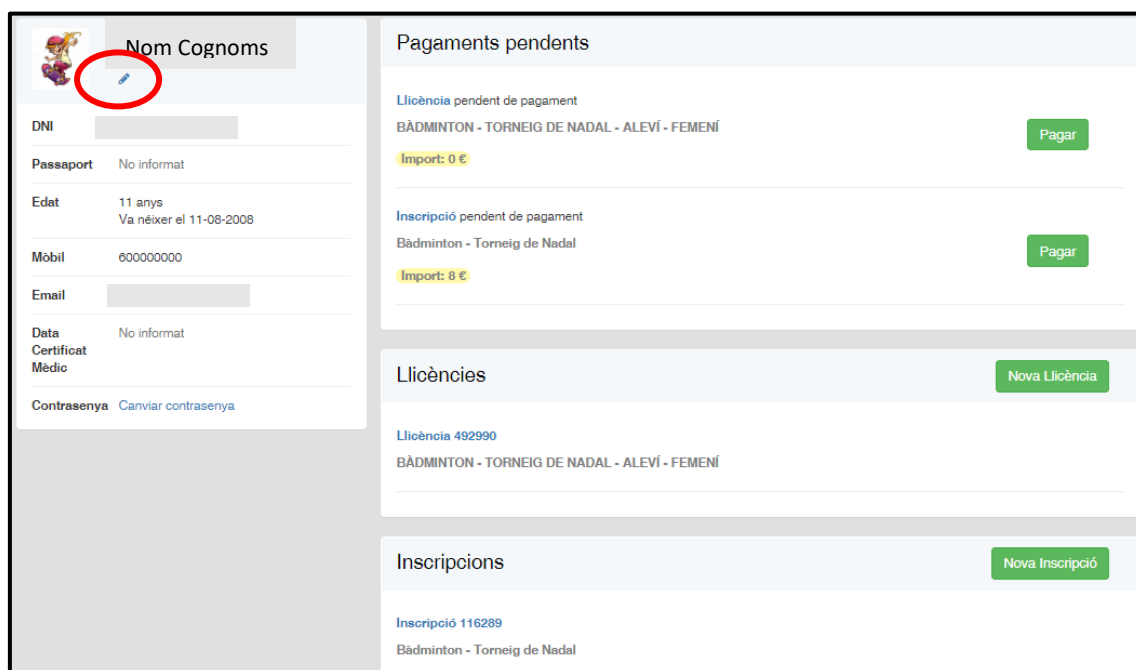
The screenshot shows a web form titled "FORMULARI DE REENVIAR LA CONTRASENYA". In the top right corner, there is a button labeled "Reenviar la contrasenya" with a download icon, which is circled in red. Below the title, there is a text input field labeled "Email".

Escriu el teu **E-mail** i clica **Reenviar la contrasenya**.

Rebràs la paraula de pas al teu correu electrònic.

2) Dades Personals

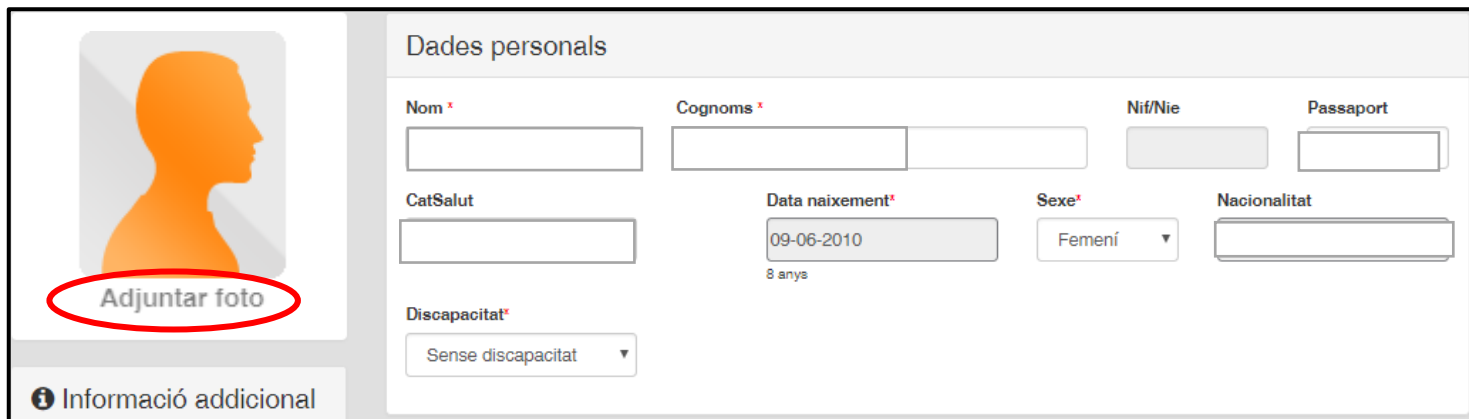
Un cop dins de l'Aplicatiu, es visualitzarà la següent pàgina d'inici.



The screenshot shows a user profile page. On the left, there is a profile card with a header "Nom Cognoms" and a pencil icon circled in red. Below the header are fields for "DNI", "Passaport" (No informat), "Edat" (11 anys, Va néixer el 11-08-2008), "Mobil" (600000000), "Email", "Data Certificat Medic" (No informat), and "Contrasenya" (Canviar contrasenya). On the right, there are three sections: "Pagaments pendents" with two entries (one for "Llicència" with 0 € and one for "Inscripció" with 8 €), "Llicències" with one entry (Llicència 492990), and "Inscripcions" with one entry (Inscripció 116289). Each entry has a "Pagar" or "Nova" button.

A dalt a l'esquerra, clicant a la icona del llapis, **pots editar les teves dades personals**:

Un cop dins de la teva fitxa personal, emplena, revisa i/o modifica l'apartat de **Dades Personals** (obligatori emplenar tots els camps) i si vols **Adjunta la teva fotografia**:



Dades personals

Nom* Cognoms* Nif/Nie Passaport

CatSalut Data naixement* Sexe* Nacionalitat

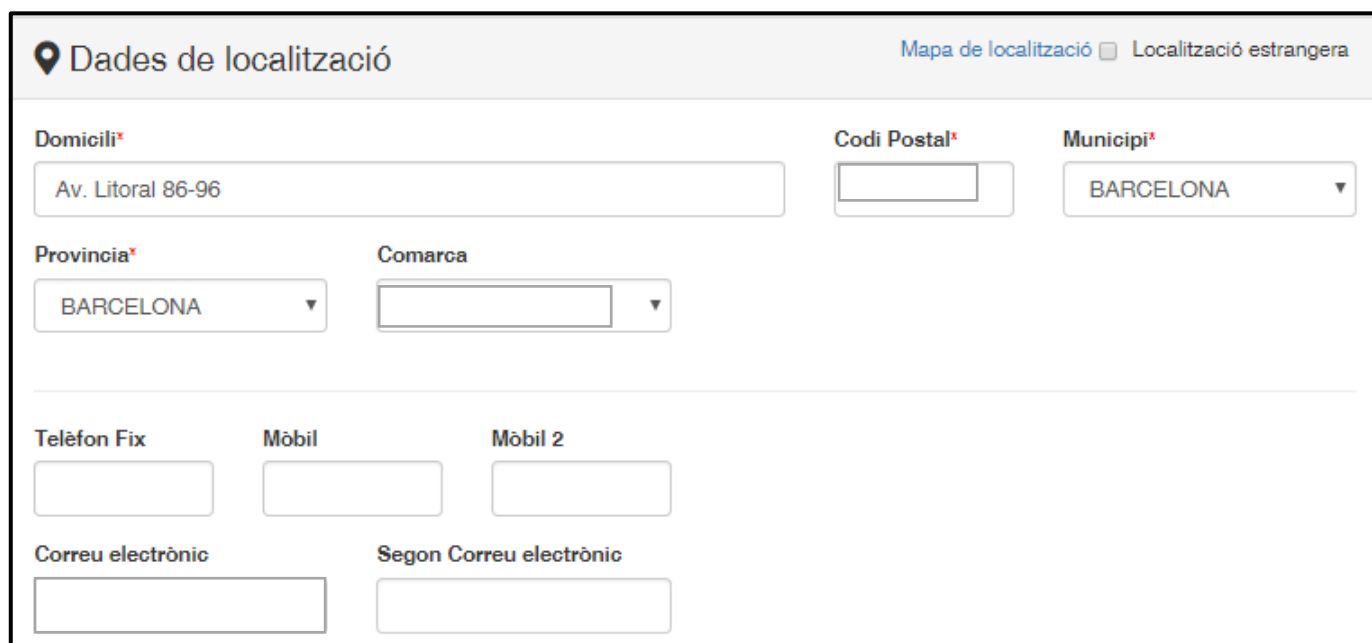
8 anys

Discapacitat*

Adjuntar foto

Informació adicional

Emplena, revisa i/o modifica les **Dades de localització** (obligatori emplenar tots els camps):



Dades de localització [Mapa de localització](#) Localització estrangera

Domicili* Codi Postal* Municipi*


Província* Comarca

Telèfon Fix Mòbil Mòbil 2

Correu electrònic Segon Correu electrònic

Desar

Finalment, clica **Desar** a la franja superior dreta:



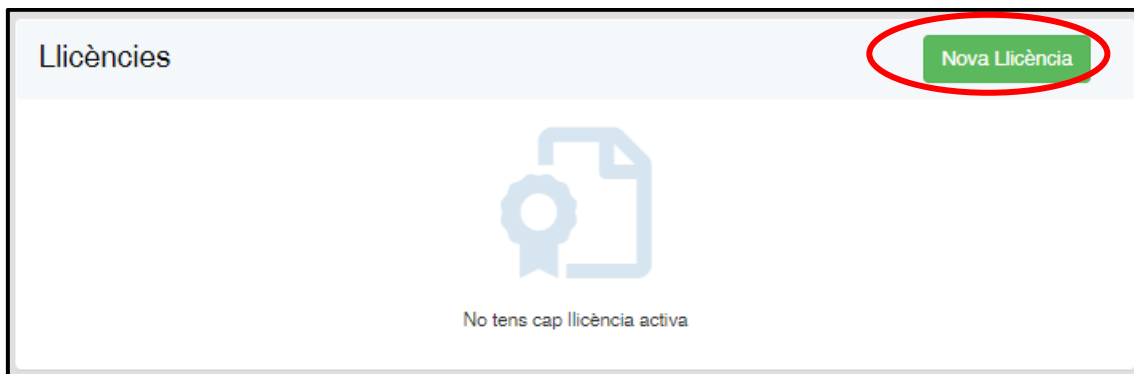
Descarregar Autorització Categories Superiors **Desar**

+info

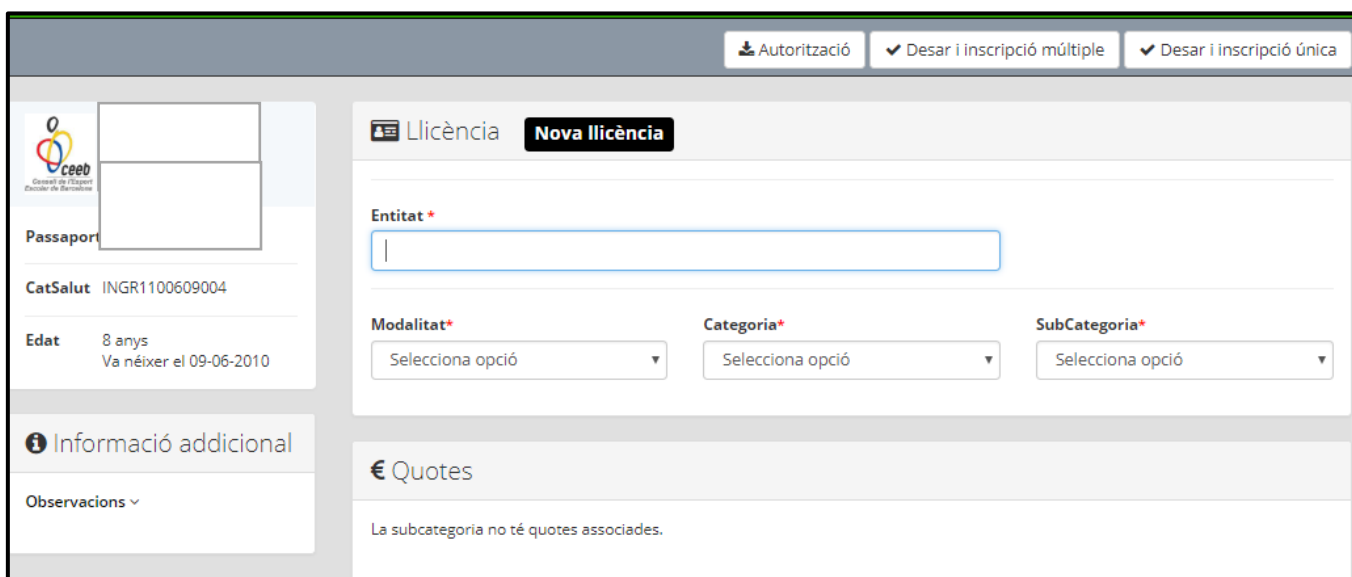
Dades personals

3) Creació de Llicència i Inscripció

Desplaça't per la pàgina d'inici i a l'apartat de **Llicències** clica **Crear Llicència**:



Se t'obrirà la següent finestra:



Emplena tots els camps de la llicència de la següent manera:

- Entitat: **Independent**

ATENCIÓ: Recorda que encara que tu pertanyis a una entitat, has de seleccionar que ets "Independent". Si no ho fas d'aquesta manera, l'Aplicatiu li generarà l'albarà a l'usuari de la teva entitat, no al teu usuari individual i no podràs realitzar el pagament.

- Modalitat: **BÀDMINTON - TORNEIG DE NADAL**
- Categoria:

ESCOLAR	
Pre-benjamí	2013 i 2012
Benjamí	2011 i 2010
Aleví	2009 i 2008
Infantil	2007 i 2006
Cadet	2005 i 2004
Juvenil	2003 i 2002
SÈNIOR	
Sènior	2001 - 1930

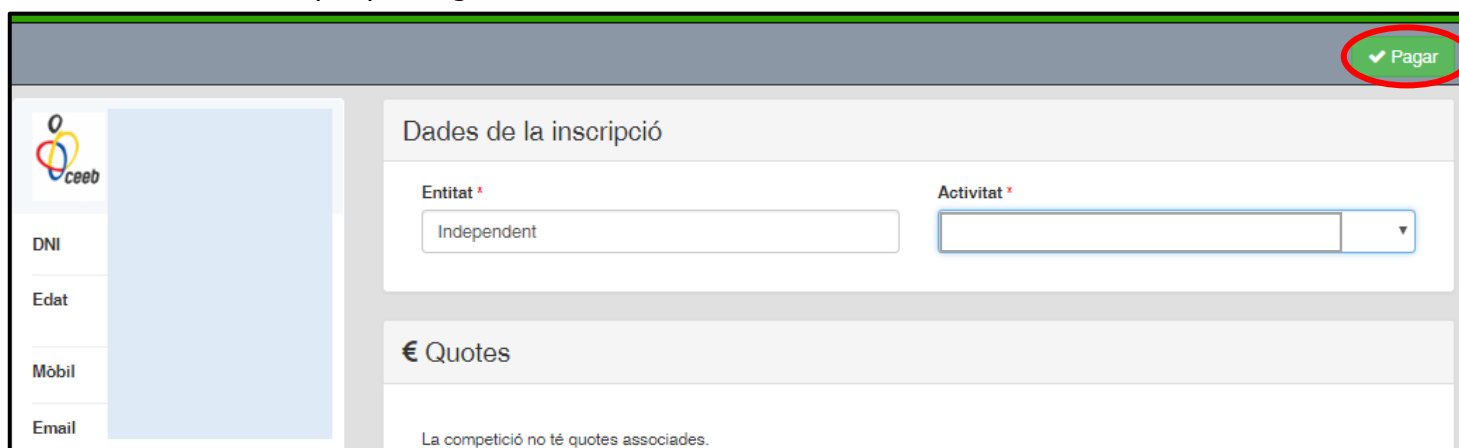
- SubCategoria: **Masculí o Femení**
- Finalment clicar **Desar i inscripció única**.



Tot seguit se t'obrirà el formulari d'inscripció, Dades de la inscripció, emplena els camps de la següent manera:

Entitat: **Independent**

Activitat: **Bàdminton – Torneig de Nadal**. Finalment clicar **Pagar** perquè es generi l'albarà.



4) Pagament

A la pàgina d'inici, a l'apartat **Pagaments pendents**, t'apareixeran dos albarans pendent de pagament. Un referent a la llicència (import 0) i un referent a la inscripció. **Recorda que el cost per Escolars és de 8,0€ i el cost per Sènior és de 10,0€.**

Pagaments pendents

Llicència pendent de pagament
BÀDMINTON - TORNEIG DE NADAL - ALEVÍ - FEMENÍ Pagar
 Import: 0 €

Inscripció pendent de pagament
Bàdminton - Torneig de Nadal Pagar
 Import: 8 €

Un cop dins de l'albarà clicar **Pagar**:

Imprimir Albarà ✓ Pagar

Formulari d'Albarà +info AL

Consell: Consell de l'Esport Escolar de Barcelona CIF:

Entitat: Independent CIF: X

Codi de l'albarà: 304124 Estat: **Pendent** Data emissió: 30-10-2018 Data pagament:

Afegir observacions: Online

Llicències

Codi Llicència	Estat	Nom	Cognoma	CIF	Modalitat	Categoria	SubCategoria	Estat	Lic.	Mutu	Altres	Import a pagar
LPP913711	Facturada	<input type="text"/>	<input type="text"/>	<input type="text"/>			FEMENÍ	Obert	0,00	6,20	0,00	6,20

Resum:
 - Num: 1. quotes de tipus Quota de complement de llicència, amb import de 6.20€ . amb import de

Apareixerà un missatge de Confirmació de Pagament, amb un resum amb el codi d'albarà i l'import del mateix. Clica **Continuar amb el pagament**.

✓ Continuar amb el pagament.

CONFIRMACIÓ DE PAGAMENT

Albarà amb identificador: 259008
 Codi de la transacció: 304124-2
 Import: 6,20 €

Finalment complimenta el formulari de pagament amb targeta:



Altres maneres de pagament:

- **Pagament en Efectiu o Targeta Bancària**

Presencialment a les oficines del CEEB presentant l'albarà o el codi d'albarà.
Horari: Dilluns a Divendres de 10:00h a 14:00h i de 16:00h a 19:00h
Direcció: Avinguda Litoral 86-96, 08005 Barcelona

- **Pagament per Transferència Bancària**

Realitzar una transferència bancària de l'import a pagar, especificant al concepte el Nom i Cognoms i el codi d'albarà que apareix a l'aplicatiu, al següent número de compte:

PAGAMENT SÈNIOR:

BANC LA CAIXA: **ES39 2100 0882 2902 0026 1003**

PAGAMENT ESCOLAR:

BANC SABADELL: **ES45 0081 1738 0100 0100 1109**