



Manual d'ús APLICACIÓ DE LLICÈNCIES del CEEB
Inscripció Competició Judo

Manual d'ús APLICACIÓ DE LLICÈNCIES del CEEB

ÍNDEX

	Pàgina
1. Accés a l'Aplicació	3
2. Participants	3-5
2.1. Buscar un participant a la teva base de dades	4
2.2. Introduir nou participant o buscar-lo a la Base de Dades del CEEB	4-5
3. Llicència esportiva Individual	6-7
4. Inscripció a la Competició Individual	7-8
4.1. Especificacions	8
5. Llicència esportiva Tècnic/Auxiliar/Delegat	9-11
6. Facturació	
6.1. Crear albarà de llicències	11
6.2. Crear albarà d'inscripcions	12
7. Pagament	
8.1. Pagament online	13
8.2. Pagament en efectiu o amb targeta de crèdit/dèbit	13
8.3. Pagament per transferència bancària	14
8. Nomenclatura Llicències	14
9. Nomenclatura Albarans	14

1. Accés a l'Aplicació

- [Entra en aquest enllaç](#)
- Entra a www.ceeb.cat i clica la boleta vermella "Aplicatiu CEEB"
- Busca a google "Aplicatiu CEEB" i clica a la primera cerca

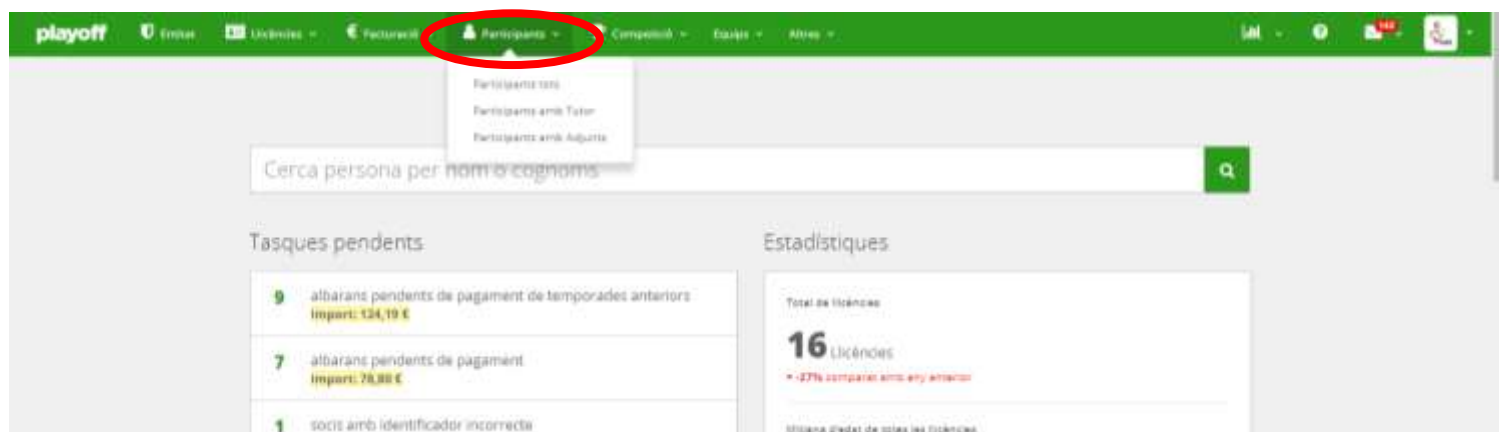


- Introdueix el teu **nom d'usuari** i la teva **contrasenya** i clica **ACCEDIR**

**Si no recordes el teu nom d'usuari o contrasenya, envia un e-mail sol·licitant-lo a esportindividual@elconsell.cat. Si ets una nova entitat posa't en contacte amb nosaltres i te la facilitarem.*

2. Participants

- Un cop dintre, CLICA sobre de la pestanya de [Participants](#), que és la **base de dades** de la teva entitat, on trobaràs els teus esportistes.



2.1. Buscar un participant a la teva base de dades

- Clica **CERCA AVANÇADA**, **SELECCIONA el CAMP1** per NOM i el **CAMP2** per COGNOM o per les dades que et facilitin la cerca.
- També pots buscar-lo a **la llista dels teus participants**

The screenshot shows the 'Participants Ampliat' interface. At the top, there are navigation tabs: 'Etiquetes', '+ Assignar jugador a Equip', 'Desar llistat', 'Exportar', 'Cerca avançada', and 'Cercar al llistat'. The 'Cerca avançada' button is circled in red. Below the navigation, there are two dropdown menus for 'Selecciona camp' and 'Campa', both circled in red. A red arrow points from the word 'LLISTA' to the list of participants below. The list has columns for 'Nº/Ni', 'Nom', 'Cognom', 'Demòni', 'Municipi', 'Codi Postal', 'Mòbil', 'Email', 'Data Naixem.', 'Sexe', and 'Observacions'. The first two rows are highlighted in grey.

Nº/Ni	Nom	Cognom	Demòni	Municipi	Codi Postal	Mòbil	Email	Data Naixem.	Sexe	Observacions
	TOBI	MONTERO PI	LLUNA,36	BARCELONA	08028			01-01-1970	Masculí	
48062722R	SARA	MONTERO PEREZ	HjD	BARCELONA	08019	666666666	sara.montero@gmail.com	01-01-1976	Femení	
48918233R	JOSEP	TOMASA CASEE	C VEDUHL 22 1ER	BARCELONA	08018	626622228	josepomasa@gmail.com	12-03-1977	Masculí	
	REI	LDLO	C Mallorca 12	BARCELONA	08012			12-12-1977	Masculí	
77795723R	SÒNIA	SANDEZ SANCHEZ	MAIBEN,44	BARCELONA	08024			04-06-1978	Femení	
42995233R	PAU	MACHADO REQUENA	Pl. Petrus 1	BARCELONA	08023	777777777	paumachado@gmail.com	03-11-1984	Masculí	
38831911R	DAVID	IBARCÀ OL	RAVELA PRIN 232 4º A	BARCELONA	08020	616002226		16-08-1985	Masculí	
38132893R	LAJANA	HERRERA ALCAÑITANA	C/ FUNGOSDÀ 240 7a 1a	BARCELONA	08020			03-04-1986	Femení	
43448881R	INGRÍD	Abrera Jover	C Palència 33 2º A	BARCELONA	08027	657287717	ingrid@icomei.com	05-06-1986	Femení	
48411582C	PAU	MARCEL GARCIA	C LAPARRI 389 ESC 14 1º 1ª	BARCELONA	08025	626728506	paumarcelgarcia@gmail.com	24-10-1986	Masculí	
47396111R	ALICIA	GUERRA ALBUER	C BARCELONA 100 7a 1a	BARCELONA	08016			16-11-1986	Femení	

2.2. Introduir nou participant o buscar-lo a la Base de Dades del CEEB

- Clica **NOU PARTICIPANT**

The screenshot shows the 'Participants Ampliat' interface. The 'Nou Participant' button in the top right corner is circled in red. The interface includes navigation tabs, search filters, and a list of participants. The list has columns for 'Nº/Ni', 'Nom', 'Cognom', 'Demòni', 'Municipi', 'Codi Postal', 'Mòbil', 'Email', 'Data Naixem.', 'Sexe', and 'Observacions'. The first two rows are highlighted in grey.

Nº/Ni	Nom	Cognom	Demòni	Municipi	Codi Postal	Mòbil	Email	Data Naixem.	Sexe	Observacions
	TOBI	MONTERO PI	LLUNA,36	BARCELONA	08028			01-01-1970	Masculí	
48062722R	SARA	MONTERO PEREZ	HjD	BARCELONA	08019	666666666	sara.montero@gmail.com	01-01-1976	Femení	

Al clicar **Nou participant** l'haureu de crear o cercar amb el **DNI, CATSALUT o PASSAPORT**. Només omplint un dels tres camps.

En cas que, aquest participant hagi participat al CEEB anteriorment amb una altra entitat, us sortirà el seu formulari amb les seves dades, en cas que no hagi participat us sortirà el formulari per omplir.

- Clica **BUSCAR**

Omple un dels tres camps següents:
CatSalut, NIF/NIE o Passaport i la data de naixement.

Nif/Nie

CatSalut

Passaport

Omple un d'aquests tres camps

playoff
DEERS, CONSELLERES DE ESPORTS I JOUENES DE BARCELONA
© Copyright by Playoff Informàtica S.L. ®
Tots els drets reservats.

- **Si el participant no existeix → Omple** les dades obligatòries que es demanen*, finalment, CLICA → **DESAR**

playoff Entitat Llicències Facturació Participants Competició Equips Altres

Desar i crear llicència Descarregar Autorització Categories Superiors

Dades personals

Nom * Cognoms * NIF/NIE

Sexe* Seleccions o Data Naixement* CatSalut Data Antiguitat

Sportid Data Caducitat Sportid

Codi menor Nacionalitat* Espanya Passaport

Discapacitat* Seleccions o Data Fi Sanció

Adjuntar foto

3. Llicència esportiva Individual

Per crear una llicència, entra dintre del participant i dirigeix-te fins a baix de la pàgina fins arribar a **LLICÈNCIES DEL PARTICIPANT**

FORMULARI DE LLICÈNCIES vista

Participant

Nom: RITA MARTINEZ NAVARRO

DNI: MANA1060601NNH | Data Naixement: 01-06-2006 | Edat: 11 anys

Llicència

Estat: Nova llicència

Entitat: FC Xaut | Territorial: Lleida

Modalitat*: Selecciona opció | Categoria*: Selecciona opció | SubCategoria*: Selecciona opció

- CLICA → **NOVA LLICÈNCIA**

CLICA → **LLICÈNCIA ESPORT INDIVIDUAL, TÈCNIC, AUXILIAR, DELEGATS**

Crear llicència de tipus:

- Llicència esport general
- Llicència esport individual, tècnic, auxiliar i delegats

No Sí

En aquesta pantalla revisem que les dades del participant són correctes i a **LLICÈNCIA** seleccionarem **MODALITAT, CATEGORIA i SUBCATEGORIA**

Un cop seleccioneu la modalitat (JUDO) a baix us apareixerà la quota de la llicència i de l'assegurança.

Concepte	Import	Subvenzionat
Quota de la llicència	6.00 €	No
Quota de complement de llicència	4.00 €	No

4. Inscripció a la Competició Individual

El següent pas és realitzar la [inscripció a la COMPETICIÓN INDIVIDUAL](#), heu de clicar: **DESAR I INSCRIPCIÓN ÚNICA**

A l'apartat d'**Activitat** selecciones la competició i depenent de la categoria et sortirà:

- *Judo – Benjamí i Infantil-Cadet*
- *Judo – Mini i Aleví*

Entitat: FC Xavi

Activitat *: Judo - Benjamí i Infantil-Cadet

4.1. Especificacions

Un cop seleccionada la competició hauràs d'indicar el **PES**, **CINTURÓ** i **NÚMERO HISTÒRIC**

- Com indicar el **PES**:

CATEGORIA	PESOS								
Prebenjamí MASC	-18	-20	-22	-24	-26	-28	-31	-35	+ 35
Prebenjamí FEM	-20	-24	-28	-31	-35	+ 35			
Benjamí MASC	-24	-26	-28	-30	-34	-38	- 42	-47	+ 47
Benjamí FEM	-26	-30	-34	-38	-42	-47	+ 47		
Aleví MASC i FEM	-30	-34	-38	-42	-47	-52	+ 52		
Infantil MASC	-42	-46	-50	-55	-60	-66	+ 66		
Infantil FEM	-40	-44	-48	-52	-57	-63	+ 63		
Cadet MASC	-50	-55	-60	-66	-73	-81	+ 81		
Cadet FEM	-44	-48	-52	-57	-63	-70	+ 70		

Nota: En aquesta primera fase encara no està actiu el desplegable del pes.

- Com indicar el **CINTURÓ**:

Color del cinturó en majúscula ex: VERD

En el cas que el cinturó sigui de dos colors: GROC/TARONJA

- Com indicar el **NÚMERO HISTÒRIC**:

En el número d'històric SEMPRE escriurem 0

Un cop omplerts els tres camps anteriors indicarà el preu de la inscripció i **CLICAR DESAR**:

5. Llicència esportiva Tècnic/Auxiliar/Delegat

Recorda que aquest any és obligatori que tots els participants vagin acompanyats d'un Tècnic/a Esportiu/va, **que és la persona màxima responsable de l'equip o grup d'esportistes que participa a les competicions del CEEB**. Tot i així, el CEEB permet durant aquest curs, que una persona amb llicència d'Auxiliar de Tècnic/a pugui acompanyar l'equip o el conjunt d'esportistes d'aquella entitat si prèviament la persona responsable amb llicència de Tècnic/a **signa una autorització** on es fa responsable i és coneixedor d'aquesta situació excepcional (aquesta autorització es podrà descarregar a l'Aplicatiu).

El Delegat/da d'esports és la persona responsable del bon comportament i del joc net dels esportistes. La seva figura és d'acompanyant i de suport al tècnic i auxiliar. També sol encarregar-se de realitzar les tasques administratives pertinents.

Qui pot fer la Llicència de tècnic/a?

- Els professionals de l'esport inscrits al Registre Oficial de Professionals de l'Esport de Catalunya (ROPEC)
 - Mestre en Educació Física
 - Entrenador de modalitat esportiva específica (Competència federativa)
 - Monitor de modalitat esportiva específica (Competència federativa)
 - Monitor esportiu + càpsula esportiva específica (Competència Consells Esportius)
- Llicenciats/des i graduats/des en Ciències de l'Activitat Física i de l'Esport (CAFE), que s'han d'inscriure al Col·legi de Llicenciats en Educació Física i Ciències de l'Activitat Física i l'Esport de Catalunya (COPLEFC).

Qui pot fer la Llicència d'Auxiliar de Tècnic/a?

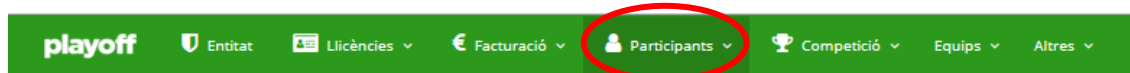
Certificat de CIATE o Diploma del CEEB de Tutor Esportiu Escolar d'una modalitat esportiva específica.

Qui pot fer la Llicència de Delegat/da?

No és requisit tenir cap titulació, però es recomana que cursi el Certificat de Seminari de filosofia i valors als JEC.

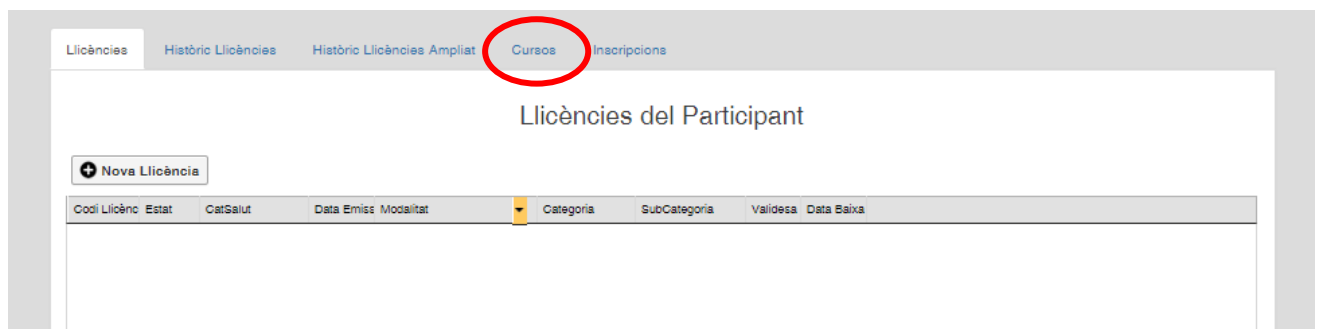
Per fer la llicència de Tècnic o d'Auxiliar necessites demostrar la titulació de la persona per a cada cas. Com?

- 1) Entra a la pestanya de PARTICIPANT

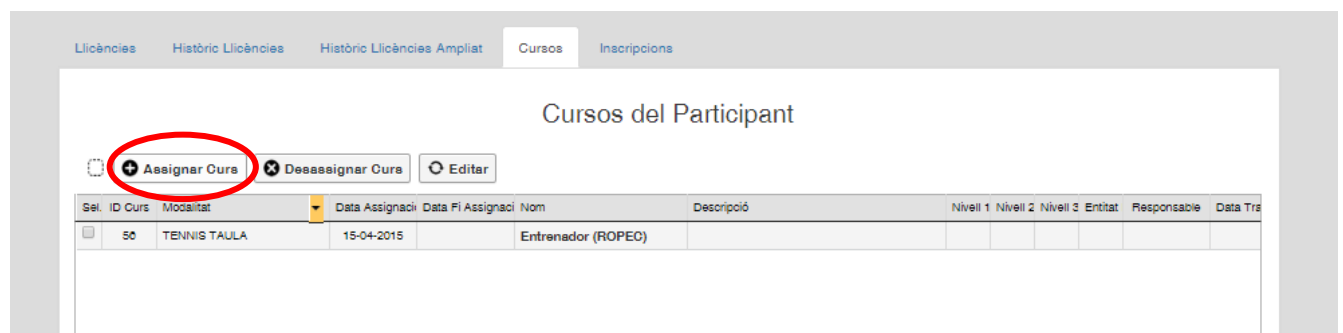


- 2) Busca el teu participant a la base de dades i entra dins de la seva fitxa.

3) Dirigeix-te al final de la pàgina on posa **LLICÈNCIES DEL PARTICIPANT** i selecciona **CURSOS**



4) Selecciona **ASSIGNAR CURS**



5) **Omple tots els camps** que et demana el formulari (Modalitat, Titulació, Data Assignació...) i sobretot **penja el teu Títol** (seleccionar arxiu)

Dades de la titulació

Modalitat: Selecciona opció Titulació *: Selecciona opció Codi ROPEC: [input]

Data assignació *: [calendar icon] Data fi assignació: [calendar icon] Data tramitació *: [calendar icon]


Observacions ▾

Documents adjunts

+ Nou document: Seleccionar arxiu

Arxiu tamany màxim: 12 MB

6) Finalment, no t'oblidis de DESAR a dalt a la dreta.



Un cop tinguis el curs assignat ja pots tramitar la teva llicència de Tècnic Esportiu o d'Auxiliar. Recorda que al CEEB es revisen totes les titulacions i si no penges la titulació requerida, et poden anul·lar la llicència en uns dies.

Per fer llicència Individual revisa el punt 3.0 Llicència esportiva Individual pàgines 6 i 7. Recorda que a un tècnic, auxiliar o delegat no l'has d'inscriure a cap competició, per tant, quan acabis de crear-li la inscripció no cliquis "clica "DESAR"



6. Facturació

6.1. Crear albarà de llicències

Dintre de la pestanya de llicències, selecciona les llicències que vols pagar i clica **Selecciona opció i **Validar**.**

Un cop estan validades, torna a clicar **Selecciona opció** i **Nous Albarans**

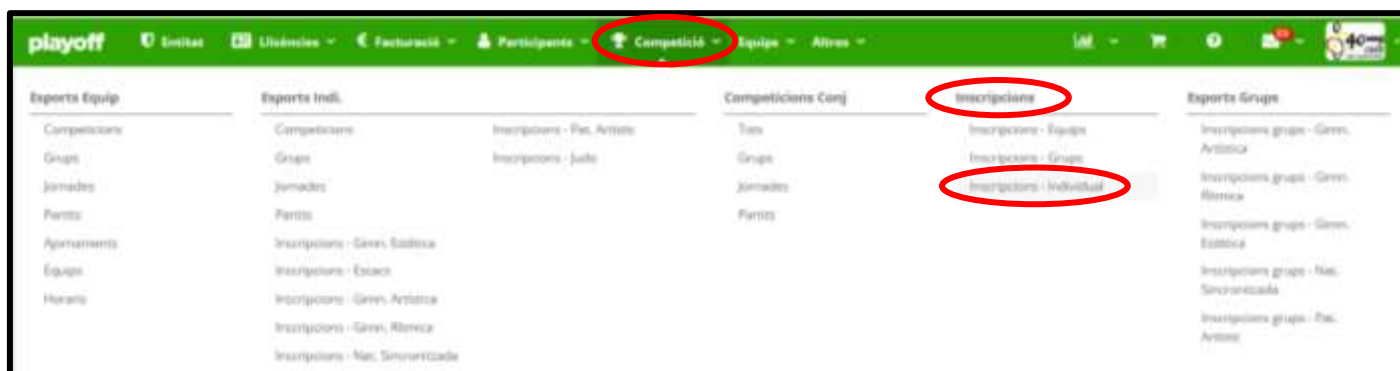
Un cop realitzat aquest pas, se't generarà automàticament un albarà a la pestanya de FACTURACIÓ.

The screenshot shows the 'Llicències' page in the 'playoff' application. The navigation bar is green and contains several menu items: 'Entitat', 'Llicències', 'Facturació', 'Participants', 'Competició', 'Equips', and 'Altres'. The 'Llicències' menu item is circled in red. Below the navigation bar, there is a 'Nova Llicència' button. The main content area shows a table of license data with columns: 'Llicència', 'Estat', 'CatSelut', 'NIF', 'Passaport', 'Data naixement', 'Nom', 'Cognome', 'Modalitat', 'Categoria', and 'SubCategoria'. The table contains several rows of data. A red arrow points to the 'Selecciona opció' button in the 'Accions' column. The 'Validar' button in the 'Accions' column is circled in red.

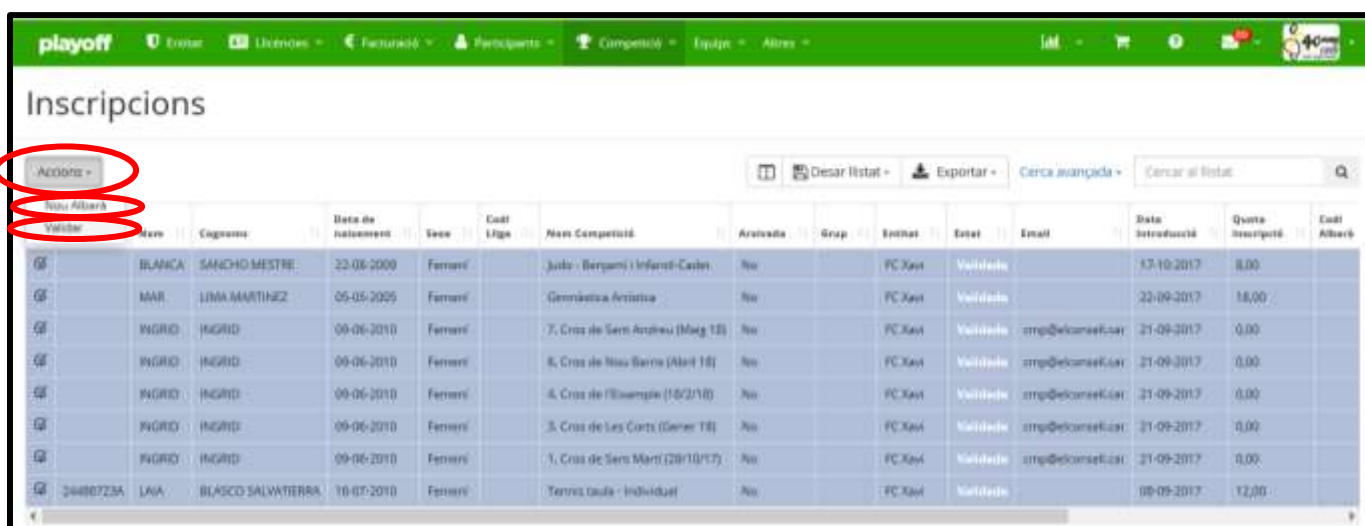
Llicència	Estat	CatSelut	NIF	Passaport	Data naixement	Nom	Cognome	Modalitat	Categoria	SubCategoria
137041357	Premiada	MARE0841103006	40999225A		03-11-1984	PAU	MACHADO REQUENA	BÀSQUET	DELEGAT	MASCULI
137085124	Premiada	MARE0841103006	40999225A		03-11-1984	PAU	MACHADO REQUENA	BÀSQUET	TÈCNIC	MASCULI
137085097	Premiada	PEGA0050401006			01-04-2005	MARIO	PERIBÁÑEZ GAUSA	HANDBOL	ALEVÍ	MIXT
137084921	Facturada	SAME1090822006			22-08-2009	BLANCA	SANCHO MESTRE	JUDO	BENJAMÍ	FEMENÍ
137041457	Premiada	MARE0841103006	40999225A		03-11-1984	PAU	MACHADO REQUENA	FUTBOL 5	PREBENJAMÍ	MIXT
37083988	Premiada	SASA1780604002	77740722D		04-06-1978	SONIA	SANCHEZ SANCHEZ	BÀSQUET	JUVENIL	FEMENÍ
380780	Facturada	CRCA1940203001	389886005	38988668	03-02-1994	REYA	CALERO CANDI	FUTBOL 5	LLIGA JOVE	FEMENÍ
378188	Validada	JTC9137083005	TOCA0770312012	435182235	12-03-1977	JOSÉP	TOMASA CASES	BÀSQUET	DELEGAT	MASCULI
377926	Facturada	GP99137082943	POPI1991122CCC		22-11-1999	GABRIEL	POSTIGO PICH-AGUILERA	BÀSQUET	JUVENIL	FEMENÍ
377925	Facturada	EIV9137082942	NIVE1990506006	47962253P	06-05-1999	ELENA	NIETO VENTURA	BÀSQUET	JUVENIL	FEMENÍ

6.2. Crear albarà d'inscripcions

Clica la pestanya de **COMPETICIÓ – INSCRIPCIONS – INSCRIPCIONS INDIVIDUAL**



Un cop dintre de les Inscripcions, selecciona les que vols pagar i clica **ACCIONS – VALIDAR** (en el cas que encara estiguin en estat Preinscrit) o directament **ACCIONS – NOU ALBARÀ** per crear l'albarà.



- RECORDA CLICLAR: **CREAR ALBARÀ** (a dalt a la dreta)

7. Pagament

7.1. Pagament online

Clica a la pestanya de **FACTURACIÓ – ALBARANS- TOTS**

The screenshot shows the 'Inscripcions' page. At the top, the navigation bar includes 'Entitat', 'Llicències', 'Facturació', 'Participants', 'Competició', 'Equip', and 'Altres'. The 'Facturació' menu is highlighted, and the 'Albarans' sub-menu is open, showing options like 'Albarans Llicències', 'Albarans Inscrit', 'Albarans d'Entitats', 'Factures', and 'Sancions'. The 'Albarans' option is circled in red. Below the menu, a table of registrations is visible with columns for Name, Surname, Date of Birth, Gender, Club, and Amount.

Seleccionem els albarans que volem pagar i cliquem **ACCIONS – PAGAR**. Un cop fet, introdueix el numero de la teva targeta i les dades demanades.

The screenshot shows the 'Albarans' page. At the top, the navigation bar includes 'Entitat', 'Llicències', 'Facturació', 'Participants', 'Competició', 'Equip', and 'Altres'. The 'ACCIONS – PAGAR' button is highlighted with a red circle. Below it, a table of invoices is displayed with columns for Invoice Number, Code, Type, Date Issued, Date Payment, Status, Type Payment, Receiver, Import, Invoice Number, Observations, and Special Type.

Cal seguir els passos de confirmació del pagament, en el cas de realitzar-ho **per targeta de dèbit/crèdit**.

7.2. Pagament en efectiu o amb targeta de crèdit/dèbit

Presencialment a les nostres Oficines presentant l'albarà o facilitant els codis. Horari: de dilluns a divendres de 10:00h a 19:00h.

7.3. Pagament per transferència bancària

Si desitges pagar **per transferència bancària**, anota els codis dels albarans i l'import a pagar. *Pots fer una sola transferència amb l'import total de tots els albarans.

Quan vagis a realitzar la transferència, **al concepte és obligatori posar els CODIS DELS ALBARANS**

Albarà amb identificador	217904
Albarà amb identificador	217903
Albarà amb identificador	217898
Albarà amb identificador	217586

BANC SABADELL ES45 0081 1738 0100 0100 1109

7. Nomenclatura Llicències

Preinscrita	Preinscripció sense validesa. S'han de validar.
Validada	Dades validades. S'ha de crear l'albarà.
Facturada	S'ha creat l'albarà per pagar però encara no s'ha pagat.
Tramitada	Llicència pagada correctament. Es pot imprimir la fitxa.

8. Nomenclatura Albarans

Pagat	Tramitat correctament. S'ha efectuat el pagament.
Pendent	NO està pagat , abans de la competició o activitat cal efectuar el pagament.
Pendent pagament	L'entitat ha efectuat el pagament i ha facilitat el comprovant de transferència però el Departament d'Administració encara no ha rebut l'ingrés.